

AUDITORÍA SUPERIOR DEL ESTADO DE QUINTANA ROO



**ANÁLISIS DEL INFORME DE AVANCE DE GESTIÓN FINANCIERA
SECRETARÍA DE GOBIERNO
AL SEGUNDO TRIMESTRE DEL EJERCICIO 2023**

ANÁLISIS DEL INFORME DE AVANCE DE GESTIÓN FINANCIERA
SECRETARÍA DE GOBIERNO
Período del 1 de enero al 30 de junio de 2023

INTRODUCCIÓN

El Informe de Avance de Gestión Financiera es “el informe trimestral que rinden los Poderes del Estado y los entes públicos a la Auditoría Superior del Estado de Quintana Roo para el análisis correspondiente, sobre los avances físicos y financieros de los programas aprobados del ejercicio”, tal y como se define en el artículo 6 fracción XVII de la Ley de Fiscalización y Rendición de Cuentas del Estado de Quintana Roo (LFRCQROO).

Los ejecutores del gasto son los responsables de remitir de manera electrónica y oportuna a la Auditoría Superior del Estado de Quintana Roo (ASEQROO), los flujos presupuestales de ingresos y egresos para la debida integración de los informes trimestrales de Avance de Gestión Financiera, reflejando la información contenida en la Ley de Ingresos, el Presupuesto de Egresos, el Estado Analítico de Ingresos y el Estado Analítico del Ejercicio del Presupuesto de Egresos, información que sirve para hacer comparaciones consistentes del ejercicio fiscal que se informa; así como los informes de avance del cumplimiento de los programas con base en los indicadores aprobados en el Presupuesto de Egresos del Gobierno del Estado de Quintana Roo, para el ejercicio fiscal 2023.

La Auditoría Superior del Estado de Quintana Roo, en cumplimiento de lo dispuesto en el último párrafo del artículo 14 de la LFRCQROO, realizó dentro de los 30 días posteriores a la fecha de su recepción, el análisis del Informe de Avance de Gestión Financiera presentado por la **Secretaría de Gobierno**, con la finalidad de conocer el grado de cumplimiento de los objetivos, metas y satisfacción de necesidades en ellos proyectados, para ser entregado a la Comisión de Hacienda, Presupuesto y Cuenta de la Legislatura del Estado de Quintana Roo.

El Informe de Avance de Gestión Financiera contiene lo siguiente:

- I. Información sobre el flujo contable de ingresos y egresos correspondiente al segundo trimestre del ejercicio fiscal 2023; y
- II. El avance del cumplimiento de los programas con base en los indicadores aprobados en el Presupuesto de Egresos del Gobierno del Estado de Quintana Roo, para el mismo periodo de tiempo mencionado en el punto anterior.

Por su parte, la **Secretaría de Gobierno**, dentro de los términos establecidos en la Ley de Fiscalización y Rendición de Cuentas del Estado de Quintana Roo, entregó a esta entidad fiscalizadora su Informe de Avance de Gestión Financiera, el cual incluye las cifras acumuladas en el periodo del 1 de enero al 30 de junio del ejercicio fiscal 2023, en los términos previstos en la Guía para la Integración y Rendición de los Informes de Avance de Gestión Financiera, y al Acuerdo que Contiene los Lineamientos para la Integración y Rendición de los Informes de Avance de la Gestión Financiera de las Entidades Fiscalizables del Estado de Quintana Roo.

I.- EL FLUJO DE INGRESOS Y EGRESOS

Para este apartado, la **Secretaría de Gobierno** presenta la información y cifras correspondientes a los flujos de ingresos y egresos de forma consolidada en el Informe de Avance de Gestión Financiera del H. Poder Ejecutivo.

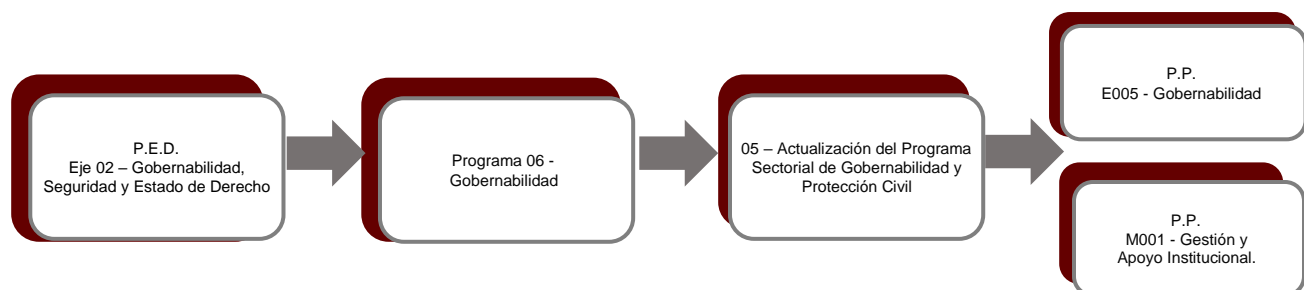
Las rúbricas corresponden a los titulares de la Unidad de Asuntos Jurídicos y Dirección de Planeación y Normatividad Técnica.

II.- EL AVANCE DEL CUMPLIMIENTO DE LOS PROGRAMAS

La **Secretaría de Gobierno** reporta como presupuesto total modificado la cantidad de **\$195,705,942.24**, por tal motivo establece los siguientes montos para el desarrollo de dos programas presupuestarios:

- **E005 - Gobernabilidad**, el cual se desarrollará con 2 indicadores estratégicos y 7 de gestión para el logro de los objetivos, asignando para tal efecto un presupuesto modificado de \$140,383,233.57
- **M001 - Gestión y Apoyo Institucional**, el cual se desarrollará con 2 indicadores estratégicos y 1 de gestión para el logro de los objetivos, asignando para tal efecto un presupuesto modificado de \$55,322,708.67

Estos programas presupuestarios se encuentran alineados al Plan Estatal de Desarrollo 2016-2022 de la siguiente manera:



La **Secretaría de Gobierno**, en el período del 1 de enero al 30 de junio de 2023, presenta el siguiente avance del cumplimiento de los programas con base en los indicadores aprobados en el Presupuesto de Egresos:

Las rúbricas corresponden a los titulares de la Unidad de Asuntos Jurídicos y Dirección de Planeación y Normatividad Técnica.

PROGRAMA PRESUPUESTARIO:		E005 - Gobernabilidad									
NIVEL MIR CON RESUMEN NARRATIVO	NOMBRE DEL INDICADOR	SENTIDO DEL INDICADOR	FREC. DE MEDICIÓN	META ANUAL PROGR.	ACUM. SI/ NO	METAS-AVANCE				AVANCE DE LA META PROGRAMADA	
						PROGRAMADO Y REALIZADO EN EL PERIODO				TRIM	ANUAL
						1er TRIM	2do TRIM	3er TRIM	4to TRIM		
F - Contribuir a Incrementar las garantías del Estado de Derecho, estableciendo un gobierno abierto al diálogo, respetuoso del ejercicio de los derechos ciudadanos, políticos y humanos, que fortalece la confianza ciudadana mediante el fomento de las relaciones con poderes y municipios de la entidad federativa.	Índice de Desarrollo Democrático de México	Ascendente	Anual	3,892.00	Si	0.00	0.00	-	-	0.00%	0.00%
						0.00	0.00	0.00	3,892.00		
P - Las personas del Estado de Quintana Roo ejercen sus derechos ciudadanos, políticos y humanos	Índice de Democracia de los Ciudadanos en el Estado de Quintana Roo	Ascendente	Anual	4,683.00	Si	0.00	0.00	-	-	0.00%	0.00%
						0.00	0.00	0.00	4,683.00		
C01 - Trámites jurídicos otorgados a las personas.	Tasa de variación de trámites jurídicos atendidos por tipo	Ascendente	Trimestral	2.21	Si	116.09	10.59	-	-	479.20%	2,273.62%
						2.21	2.21	2.21	2.21		
C02 - Personas sensibilizadas en problemáticas de su entorno social	Tasa de variación de personas del Estado de Quintana Roo de 6 a 60 años de edad sensibilizadas en problemáticas de su entorno social	Ascendente	Trimestral	900.39	Si	1,447.15	44,200.00	-	-	4,321.59%	231.75%
						568.29	1,022.77	477.44	2,080.85		
C03 - Organizaciones sociales, religiosas, asociaciones civiles y organismos no gubernamentales fortalecidos	Tasa de variación de Organizaciones sociales, religiosas, asociaciones civiles y organismos no gubernamentales atendidos	Ascendente	Trimestral	(1.64)	Si	13.29	94.81	-	-	100.00%	(97.88%)
						(56.39)	94.81	158.62	14.50		
C04 - Conflictos y demandas sociales atendidas y resueltas.	Porcentaje de Conflictos y demandas sociales atendidas y resueltas.	Ascendente	Trimestral	100.00	Si	100.00	100.00	-	-	100.00%	100.00%
						100.00	100.00	100.00	100.00		
C05 - Coordinación interinstitucional para garantizar el respeto y ejercicio de los derechos humanos realizados.	Porcentaje de Acuerdos cumplidos para garantizar el respeto y ejercicio de los derechos humanos.	Ascendente	Trimestral	100.00	Si	200.00	100.00	-	-	100.00%	150.00%
						100.00	100.00	100.00	100.00		
C06 - Personas servidoras públicas en materia de Prevención de las violencias contra las Mujeres capacitadas	Porcentaje de participación de personas servidoras públicas capacitadas en materia de prevención de las violencias contra las mujeres, desagregado por sexo.	Ascendente	Trimestral	0.22	Si	0.00	0.53	-	-	721.92%	481.28%
						0.03	0.07	0.03	0.07		
C07- Medidas de la declaratoria de alerta de violencia de género atendidas	Porcentaje de medidas de la declaratoria de violencia de género atendidas.	Ascendente	Trimestral	100.00	Si	100.00	100.00	-	-	100.00%	100.00%
						100.00	100.00	100.00	100.00		

Las rúbricas corresponden a los titulares de la Unidad de Asuntos Jurídicos y Dirección de Planeación y Normatividad Técnica.

Resumen de los avances en relación a las metas establecidas para el segundo trimestre:

- En el Programa **E005 - Gobernabilidad**, el avance presentado de las metas y objetivos a nivel Fin es del **0.00%** con respecto a la meta programada anual.

Durante este período, se reportan los siguientes avances en los componentes que integran este programa presupuestario:

- **Componente 01:** Se reporta un avance del **479.20%** con respecto a la meta programada. La entidad indica que: “este indicador tiene como meta anual otorgar 144,000 trámites y servicios, para brindar seguridad y certeza jurídica a los ciudadanos del Estado de Quintana Roo. Este trimestre se otorgaron 37,872 trámites y servicios de 36,000 programados en el trimestre. La tasa de variación alcanzada en este trimestre fue de 10.585 debido a que se cumple el supuesto de que los ciudadanos solicitan trámites y servicios para dar certeza jurídica a los actos de autoridades públicas estatales, cabe hacer mención que hubo más solicitudes en el año actual que en el mismo período de año anterior, existiendo una variación entre lo programado y lo ejecutado”.
- **Componente 02:** Se reporta un avance del **4,321.59%** con respecto a las metas programadas. La entidad indica que: “este indicador tiene como meta anual 5132 personas del Estado de Quintana Roo de 6 a 60 años de edad sensibilizadas en problemáticas de su entorno social. Este trimestre se sensibilizó a 443 personas de 1,134 programado en el trimestre. La tasa de variación alcanzado en este trimestre fue de 338.61 debido a que se cumple el supuesto de que la población se interesa en participar en las actividades de sensibilización en problemáticas de su entorno social, cabe hacer mención que asistieron menos personas de las programadas, existiendo una variación con lo programado y ejecutado”.
- **Componente 03:** Se reporta un avance del **100.00%** con respecto a las metas programadas. La entidad comenta que: “en el Segundo Trimestre del 2023, en la

Subsecretaría de Enlace Interinstitucional, se atendieron a 150 representantes de las organizaciones de la sociedad civil y grupos religiosos”.

- **Componente 04:** Se reporta un avance del **100.00%** con respecto a la meta programada. La entidad expone que: “en el transcurso de este segundo trimestre del año 2023, se dio atención a diversas organizaciones sindicales y gremiales dando puntual cumplimiento a las metas establecidas para este periodo del año”.
- **Componente 05:** Se reporta un avance del **100.00%** con respecto a la meta programada. La entidad refiere que: “se cumplió la meta conforme a lo programado. Total, de beneficiarios alcanzados para este componente: 168, mujeres:124, hombres: 44. Los beneficiarios que se reportan corresponden a las siguientes acciones: 1.- Primera Sesión Extraordinaria de la Comisión Interinstitucional contra los Delitos en Materia de Trata de Personas. 2.- Reunión de Grupo de Trabajo Protección de los Derechos Humanos. 3.- Segunda Sesión Ordinaria de la Comisión Interinstitucional contra los Delitos en Materia de Trata de Personas. 4.- Plática Virtual “Prevención y los Derechos Humanos de las Personas que viven con VIH”. Acciones de donde se derivaron los acuerdos cumplidos: “PRIMERA SESIÓN EXTRAORDINARIA DE LA COMISIÓN INTERINSTITUCIONAL CONTRA LOS DELITOS EN MATERIA DE TRATA DE PERSONAS.”ACUERDO 03//S.E./23.- Las y los integrantes de esta Comisión Interinstitucional contra los Delitos en materia de Trata de Personas del Estado de Quintana Roo, aprueban por unanimidad de votos, el calendario de observaciones y validación del programa, quedando como término para la entrega de observaciones, envió de versión final y la validación del Programa Estatal para la Prevención, Combate y Sanción de los Delitos en Materia de Trata de Personas del Estado de Quintana Roo, las fechas 5, 10 y 15 de Junio del 2023.”
CUMPLIMIENTO: En fecha 5 de junio del año 2023 los integrantes de la Comisión Interinstitucional, remitieron a la Secretaría Técnica de la Comisión las observaciones que consideraron del proyecto del Programa a través de oficios. En fecha 10 de junio del año 2023 una vez analizadas y subsanadas las observaciones, incluyendo las aportaciones realizadas al Programa para la

Las rúbricas corresponden a los titulares de la Unidad de Asuntos Jurídicos y Dirección de Planeación y Normatividad Técnica.

Prevención, Combate y Sanción de los Delitos en Materia de Trata de Personas del Estado de Quintana Roo, se envió la versión final a los integrantes, por lo que a partir del día 15 de junio del año 2023, se realizó la recepción de las validaciones a dicho programa. Beneficiarios: Se alcanzó un total de 19 personas servidoras públicas, desagregado en 12 mujeres y 7 hombres. “REUNIÓN DE GRUPO DE TRABAJO PROTECCIÓN DE LOS DERECHOS HUMANOS “En fecha 23 de junio del año 2023, se llevó a cabo la reunión de grupo de trabajo “Protección de los Derechos Humanos”, en el que se presentó y validó la propuesta de la cartera de necesidades para el ejercicio 2024. Dicha propuesta estuvo comprendida por dos proyectos: 1.- “Capacitación del Protocolo Homologado de Búsqueda de Personas Desaparecidas y No Localizadas”, presentado por la Secretaría de Gobierno, a través de la Comisión de Búsqueda de Personas del Estado de Quintana Roo; 2.- “Construcción de oficinas de la Comisión de los Derechos Humanos del Estado de Quintana Roo, segunda etapa, presentado por la Comisión de los Derechos Humanos del Estado de Quintana Roo. En la reunión se generó y se ratificó el cumplimiento del siguiente acuerdo: ACUERDO 01- Se da por presentada y validada en la reunión de grupo de trabajo, la lista priorizada de la cartera de necesidades para el ejercicio 2024 de la Secretaría de Gobierno, como Coordinador del Subcomité Especial de Protección de los Derechos Humanos 2023-2027. Beneficiarios: En la presente reunión hubo 23 personas servidoras públicas, desagregado en 9 hombres y 14 mujeres. II SESIÓN ORDINARIA DE LA COMISIÓN INTERINSTITUCIONAL CONTRA LOS DELITOS EN MATERIA DE TRATA DE PERSONAS DEL ESTADO DE QUINTANA ROO DEL AÑO 2023. Se llevó a cabo la II Sesión Ordinaria de la Comisión Interinstitucional contra los Delitos en materia de Trata de Personas del Estado de Quintana Roo de conformidad al artículo 73 Fracción IV del Reglamento Interno de la Secretaría de Gobierno, en la que estuvieron presentes las y los integrantes e invitados permanentes que conforman la comisión, y donde se realizó la presentación y aprobación del Programa para la Prevención, Combate y Sanción de los Delitos en Materia de Trata de Personas del Estado de Quintana Roo 2023–2027. Así

mismo, se aprobó por unanimidad de votos, la incorporación de la OIM como invitado permanente de la Comisión. Por lo anterior, se dio cumplimiento al acuerdo: ACUERDO 03/II/S.O./23.- Las y los integrantes de la Comisión Interinstitucional contra los Delitos en materia de Trata de Personas del Estado de Quintana Roo, aprueban por unanimidad de votos, el Programa Estatal para la Prevención, Combate y Sanción de los Delitos en Materia de Trata de Personas 2023-2027. Beneficiarios: 31 personas servidoras públicas, mujeres: 19, hombres: 12”.

- **Componente 06:** Se reporta un avance del **721.92%** con respecto a la meta programada. La entidad comenta que: “en el indicador CO6I1, tiene como meta anual 96 personas servidores públicos capacitadas en materia de prevención de las violencias contra las mujeres. En este segundo trimestre se capacitaron 231 personas de los 32 programados. El porcentaje alcanzado fue de 721.875% es porque cumple el supuesto de las personas servidoras públicas que se interesan en participar en la capacitación en materia de prevención de las violencias contra las Mujeres. lo que indica que nuestra meta rebasó lo programado debido a que se capacitaron más servidores públicos, teniendo un total de los cuales fueron 78 hombres y 153 mujeres en los temas de prevención de la violencia en el ámbito digital, salud reproductiva y metodología anticonceptiva y acoso sexual a través de video conferencias Telmex y video conferencias ZOOM Meeting, del 01 de abril al 30 de junio 2023”.
- **Componente 07:** Se reporta un avance del **100.00%** con respecto a la meta programada. La entidad aclara que: “se cumple el supuesto ya que se ampliaron los trabajos a los Municipios con Solicitud de Alerta de Violencia de Género (Tulum, Felipe Carrillo Puerto y Othón P. Blanco); y hay mayor participación de las instituciones de la administración pública estatal, así como los poderes Legislativo y Judicial para el cumplimiento de las medidas, para dar atención a la declaratoria de alerta de violencia de género en el estado, por lo que se tuvo un incremento en las medidas atendidas”.

PROGRAMA PRESUPUESTARIO:	M001 - Gestión y Apoyo Institucional										
NIVEL MIR CON RESUMEN NARRATIVO	NOMBRE DEL INDICADOR	SENTIDO DEL INDICADOR	FREC. DE MEDICIÓN	METAS-AVANCE							
				META ANUAL PROGR.	ACUM. SI/ NO	PROGRAMADO Y REALIZADO EN EL PERIODO				AVANCE DE LA META PROGRAMADA	
						1er TRIM	2do TRIM	3er TRIM	4to TRIM	TRIM	ANUAL
F - Contribuir a consolidar la Gestión para Resultados como un Modelo de cultura organizacional, directiva y de gestión que permita la creación de valor público en la Administración Pública Estatal mediante acciones de facilitación para el cumplimiento de metas sustantivas	Índice General de Avance en PbR SED	Ascendente	Anual	14.00	No	0.00	0.00	-	-	0.00%	0.00%
						0.00	0.00	0.00	14.00		
P - La Administración Pública Estatal mejora la calidad del gasto Público y promueve una adecuada rendición de cuentas.	Porcentaje de cumplimiento programático de metas sustantivas del Gobierno del Estado	Ascendente	Anual	94.99	Si	0.00	0.00	-	-	0.00%	0.00%
						0.00	0.00	0.00	94.99		
C01 - Actividades de facilitación (apoyo) desarrolladas para el cumplimiento de metas de las áreas sustantivas	Porcentaje de cumplimiento programático de metas sustantivas de la Secretaría de Gobierno	Ascendente	Trimestral	90.00	Si	13.63	50.00	-	-	51.85%	28.75%
						80.30	96.42	96.42	100.00		

Resumen de los avances en relación a las metas establecidas para el segundo trimestre:

- En el Programa **M001- Gestión y Apoyo Institucional**, el avance presentado de las metas y objetivos a nivel Fin es del **0.00%** con respecto a la meta programada anual.

Durante este período, el único componente que integra este programa, reporta un avance del **51.85%** respecto de la meta programada. La entidad menciona que: “este indicador tiene como meta anual 175 indicadores de componentes y actividades en los programas presupuestarios sustantivos de la Secretaría de Gobierno que alcanzan metas satisfactorias (rango verde) de acuerdo con su semaforización. En este trimestre se obtuvieron 14 semáforos verdes de los 27 indicadores de componentes y actividades en los programas presupuestarios sustantivos de la Secretaría de Gobierno. El porcentaje

Las rúbricas corresponden a los titulares de la Unidad de Asuntos Jurídicos y Dirección de Planeación y Normatividad Técnica.

alcanzado de 51.85% se debe a que se cumple el supuesto de que las áreas sustantivas programan metas realistas de lograrse pues se superaron algunas metas y en otros casos la participación de las personas en las actividades realizadas no fue suficiente”.

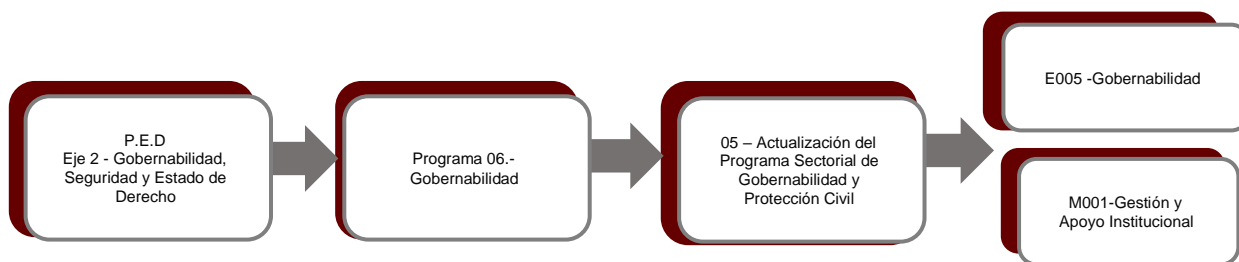
Se realizaron modificaciones en los programas E005 - Gobernabilidad y M001-Gestión y Apoyo Institucional a nivel de componentes y actividades, las cuales fueron justificadas y autorizadas mediante oficio número SEFIPLAN/SSPHCP/DPPP/DISP/170523-001/Y/2023, emitido por la **SEFIPLAN**.

Cabe destacar que la **Secretaría de Gobierno**, tiene adscrito seis Órganos Administrativos Desconcentrados, los cuales presentan avances en los programas presupuestarios aprobados en el Presupuesto de Egresos del Estado, desglosándose a continuación:

1.- La Secretaría Ejecutiva del Sistema Estatal de Protección de los Derechos de Niñas, Niños y Adolescentes, cuenta con un presupuesto total modificado de **\$9,120,965.34**, por tal motivo establece los siguientes montos para el desarrollo de dos programas presupuestarios:

- **E005 - Gobernabilidad**, el cual se desarrollará con 2 indicadores estratégicos y 2 de gestión para el logro de los objetivos, asignando para tal efecto un presupuesto modificado de \$7,794,663.67
- **M001 - Gestión y Apoyo Institucional**, el cual se desarrollará con 2 indicadores estratégicos y 1 de gestión para el logro de los objetivos, con un presupuesto modificado de \$1,326,301.67

Estos programas presupuestarios se encuentran alineados al Plan Estatal de Desarrollo 2016-2023 de la siguiente manera:



La **Secretaría Ejecutiva del Sistema Estatal de Protección de los Derechos de Niñas, Niños y Adolescentes**, en el período del 1 de enero al 30 de junio de 2023, presenta el siguiente avance del cumplimiento de los programas con base en los indicadores aprobados en el Presupuesto de Egresos:

PROGRAMA PRESUPUESTARIO:	E005 – Gobernabilidad										
NIVEL MIR CON RESUMEN NARRATIVO	NOMBRE DEL INDICADOR	SENTIDO DEL INDICADOR	FREC. DE MEDICIÓN	META ANUAL PROGR.	ACUM. SI/ NO	METAS-AVANCE				AVANCE DE LA META PROGRAMADA	
						PROGRAMADO Y REALIZADO EN EL PERIODO				TRIM	ANUAL
						1er TRIM	2do TRIM	3er TRIM	4to TRIM		
F - Contribuir a garantizar un gobierno confiable, humanista, cercano a sus gobernados, conciliador y abierto al diálogo y la negociación, que atienda las demandas sociales y garantice la gobernabilidad, las libertades, la paz y armonía social, mediante espacios de información y participación ciudadana, solución a las demandas, trámites y peticiones para personas del Estado de Quintana Roo quienes cuentan con condiciones favorables en el ejercicio de sus derechos ciudadanos, políticos, económicos y civiles con un marco normativo actualizado.	Índice de Desarrollo Democrático de México	Ascendente	Anual	3,289.00	Si	0.00	0.00	-	-	0.00%	0.00%
						0.00	0.00	0.00	3,289.00		
P - Las personas del Estado de Quintana Roo cuentan con condiciones favorables en el ejercicio de sus derechos ciudadanos, políticos, económicos y civiles con un marco normativo actualizado, con espacios de información y participación ciudadana, solución a las demandas, trámites y peticiones.	Índice de Democracia de los Ciudadanos en el Estado de Quintana Roo	Ascendente	Anual	3,845.00	Si	0.00	0.00	-	-	0.00%	0.00%
						0.00	0.00	0.00	3,845.00		

Las rúbricas corresponden a los titulares de la Unidad de Asuntos Jurídicos y Dirección de Planeación y Normatividad Técnica.

PROGRAMA PRESUPUESTARIO:		E005 – Gobernabilidad									
NIVEL MIR CON RESUMEN NARRATIVO	NOMBRE DEL INDICADOR	SENTIDO DEL INDICADOR	FREC. DE MEDICIÓN	META ANUAL PROGR.	ACUM. SI/ NO	METAS-AVANCE				AVANCE DE LA META PROGRAMADA	
						PROGRAMADO Y REALIZADO EN EL PERIODO				TRIM	ANUAL
						1er TRIM	2do TRIM	3er TRIM	4to TRIM		
C01 - Ejercicio pleno de derechos de Niñas, Niños y Adolescentes en su ámbito natural de desarrollo garantizados.	Tasa de variación de personas en Quintana Roo que reciben información y atención en el tema de derechos de Niñas, Niños y Adolescentes en relación al año 2020	Ascendente	Trimestral	58.07	Si	17.17	1,057.32	-	-	100.00%	99.68%
						17.64	1,057.32	44.58	(5.66)		
C02 - Perspectiva de Género de Niñas, Niños y Adolescentes en Quintana Roo Consolidada con la Participación de Gobierno y Sociedad Civil.	Beneficiarios de Acciones de Capacitación y Difusión en Perspectiva de Genero	Ascendente	Trimestral	100.00	Si	100.98	100.00	-	-	100.00%	100.45%
						100.00	100.00	100.00	100.00		

Resumen de los avances en relación a las metas establecidas para el segundo trimestre:

- En el Programa **E005 - Gobernabilidad**, el avance presentado de las metas y objetivos a nivel Fin, es del **0.00%** con respecto a la meta programada anual.

Durante este período, se reportan los siguientes avances en los componentes que integran este programa presupuestario:

- **Componente 01:** Se reporta un avance del **100.00%** con respecto a la meta programada. La entidad menciona que: “meta alcanzada”.
- **Componente 02:** Se reporta un avance del **100.00%** con respecto a las metas programadas. La entidad comenta que: “se alcanzó la meta”.

Las rúbricas corresponden a los titulares de la Unidad de Asuntos Jurídicos y Dirección de Planeación y Normatividad Técnica.

PROGRAMA PRESUPUESTARIO:	M001 - Gestión y Apoyo Institucional										
NIVEL MIR CON RESUMEN NARRATIVO	NOMBRE DEL INDICADOR	SENTIDO DEL INDICADOR	FREC. DE MEDICIÓN	META ANUAL PROGR.	ACUM. SI/ NO	METAS-AVANACE				AVANCE DE LA META PROGRAMADA	
						PROGRAMADO Y REALIZADO EN EL PERIODO				TRIM	ANUAL
						1er TRIM	2do TRIM	3er TRIM	4to TRIM		
F - Contribuir a consolidar la Gestión para Resultados como un modelo de cultura organizacional, directiva y de gestión que permita la creación de valor público en la administración pública estatal., mediante acciones de facilitación para el cumplimiento de metas sustantivas.	Índice General de Avance en Pbr SED	Descendente	Anual	14.00	Si	0.00	0.00	-	-	0.00%	0.00%
						0.00	0.00	0.00	14.00		
P - La Administración Pública Estatal mejora la calidad del gasto público y promueve una adecuada rendición de cuentas	Porcentaje de cumplimiento programático de metas sustantivas del Gobierno del Estado	Ascendente	Anual	94.99	Si	0.00	0.00	-	-	0.00%	0.00%
						0.00	0.00	0.00	94.99		
C01 - Actividades de facilitación (apoyo) desarrolladas para el cumplimiento de metas de las áreas sustantivas	Porcentaje de cumplimiento programático de metas sustantivas de la institución	Ascendente	Trimestral	100.00	Si	40.00	100.00	0.00	0.00	100.00%	70.00%
						100.00	100.00	100.00	100.00		

Resumen de los avances en relación a las metas establecidas para el segundo trimestre:

- En el Programa **M001 - Gestión y Apoyo Institucional**, el avance presentado de las metas y objetivos a nivel Fin, es del **0.00%** con respecto a la meta programada anual.

Durante este período, el único componente que integra este programa presupuestario reporta un avance del **100.00%** con respecto a la meta programada. La entidad expone que: “meta programada alcanzada”.

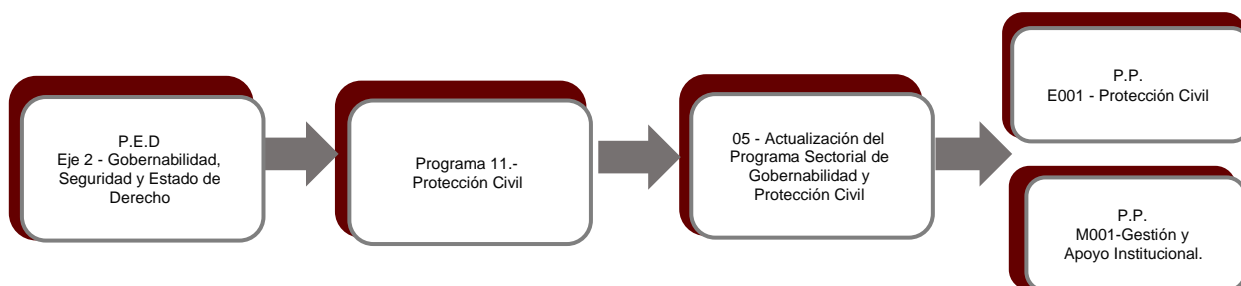
2.- La Coordinación Estatal de Protección Civil de Quintana Roo, cuenta con un presupuesto total modificado de **\$65,054,365.23**, por tal motivo establece los siguientes montos para el desarrollo de dos programas presupuestarios:

- **E001 - Protección Civil**, el cual se desarrollará con 2 indicadores estratégicos y 2 de gestión para el logro de los objetivos, asignando para tal efecto un presupuesto modificado de \$58,717,250.56

Las rúbricas corresponden a los titulares de la Unidad de Asuntos Jurídicos y Dirección de Planeación y Normatividad Técnica.

- **M001 - Gestión y Apoyo Institucional**, el cual se desarrollará con 2 indicadores estratégicos y 1 de gestión para el logro de los objetivos, con un presupuesto modificado de \$6,337,114.67

Estos programas presupuestarios se encuentran alineados al Plan Estatal de Desarrollo 2016-2022 de la siguiente manera



La **Coordinación Estatal de Protección Civil de Quintana Roo**, en el período del 1 de enero al 30 de junio de 2023, presenta el siguiente avance del cumplimiento de los programas con base en los indicadores aprobados en el Presupuesto de Egresos:

PROGRAMA PRESUPUESTARIO:	E001 - Protección Civil										
NIVEL MIR CON RESUMEN NARRATIVO	NOMBRE DEL INDICADOR	SENTIDO DEL INDICADOR	FREC. DE MEDICIÓN	META ANUAL PROGR.	ACUM. SI/ NO	METAS-AVANCE				AVANCE DE LA META PROGRAMADA	
						PROGRAMADO Y REALIZADO EN EL PERIODO				TRIM	ANUAL
						1er TRIM	2do TRIM	3er TRIM	4to TRIM		
F - Contribuir a garantizar un gobierno confiable, humanista, cercano a sus gobernados, conciliador y abierto al diálogo y la negociación, que atienda las demandas sociales y garantice la gobernabilidad, las libertades, la paz y armonía social, mediante espacios de información y participación ciudadana, solución a las demandas, trámites y peticiones para personas del Estado de Quintana Roo quienes cuentan con condiciones favorables en el ejercicio de sus derechos ciudadanos, políticos, económicos y civiles con un marco normativo actualizado.	Índice de Desarrollo Democrático de México	Ascendente	Anual	3,289.00	Si	0.00	0.00	-	-	0.00%	0.00%
						0.00	0.00	0.00	3,289.00		
P - La ciudadanía cuenta con la cultura de la protección civil para prevenir y mitigar desastres.	Porcentaje de programas de protección civil por temas atendidos	Ascendente	Anual	66.67	No	0.00	0.00	-	-	0.00%	0.00%
						0.00	0.00	0.00	66.67		

Las rúbricas corresponden a los titulares de la Unidad de Asuntos Jurídicos y Dirección de Planeación y Normatividad Técnica.

PROGRAMA PRESUPUESTARIO:	E001 - Protección Civil										
NIVEL MIR CON RESUMEN NARRATIVO	NOMBRE DEL INDICADOR	SENTIDO DEL INDICADOR	FREC. DE MEDICIÓN	METAS-AVANACE							
				META ANUAL PROGR.	ACUM. SI/ NO	PROGRAMADO Y REALIZADO EN EL PERIODO				AVANCE DE LA META PROGRAMADA	
						1er TRIM	2do TRIM	3er TRIM	4to TRIM	TRIM	ANUAL
C01 - Capacitación a la población en general en temas de protección civil, impartidas.	Porcentaje de personas capacitadas en el período t.	Ascendente	Trimestral	0.07	Si	0.34	0.26	-	-	214.49%	398.21%
						0.03	0.12	0.06	0.06		
C02 - Operativos y/o capacitaciones mediante la coordinación entre los Municipios y el Sistema Estatal, implementados.	Porcentaje de acuerdos implementados entre los sistemas municipales y el sistema estatal de protección civil.	Ascendente	Trimestral	90.91	Si	172.73	100.00	-	-	100.00%	136.36%
						100.00	100.00	72.72	0.00		

Resumen de los avances en relación a las metas establecidas para el segundo trimestre:

- En el Programa **E001 - Protección Civil**, el avance presentado de las metas y objetivos a nivel Fin, es del **0.00%** con respecto a la meta programada anual.

Durante este período, se reportan los siguientes avances en los componentes que integran este programa presupuestario:

- **Componente 01:** Se reporta un avance del **214.49%** con respecto a la meta programada. La entidad comenta que: “se superó la meta porque las dependencias están dando atención al programa implementado por la contraloría del Estado denominado excelencia en el Servicio”.
- **Componente 02:** Se reportan un avance del **100.00%** con respecto a la meta programada. La entidad indica que: “se cumple la meta de reuniones con las dependencias organizadoras de eventos, para verificar las condiciones del lugar y dar recomendaciones de seguridad, así como la activación de las Unidades Internas de Protección Civil para garantizar la salvaguarda de la vida e integridad de los asistentes”.

Las rúbricas corresponden a los titulares de la Unidad de Asuntos Jurídicos y Dirección de Planeación y Normatividad Técnica.

PROGRAMA PRESUPUESTARIO:	M001 - Gestión y Apoyo Institucional										
NIVEL MIR CON RESUMEN NARRATIVO	NOMBRE DEL INDICADOR	SENTIDO DEL INDICADOR	FREC. DE MEDICIÓN	METAS-AVANCE							
				META ANUAL PROGR.	ACUM. SI/ NO	PROGRAMADO Y REALIZADO EN EL PERIODO				AVANCE DE LA META PROGRAMADA	
						1er TRIM	2do TRIM	3er TRIM	4to TRIM	TRIM	ANUAL
F - Contribuir a consolidar la Gestión para Resultados como un modelo de cultura organizacional, directiva y de gestión que permita la creación de valor público en la administración pública estatal., mediante acciones de facilitación para el cumplimiento de metas sustantivas	Índice General de Avance en PbR SED	Ascendente	Anual	14.00	No	0.00	0.00	-	-	0.00%	0.00%
						0.00	0.00	0.00	14.00		
P - La Administración Pública Estatal mejora la calidad del gasto público y promueve una adecuada rendición de cuentas	Porcentaje de cumplimiento programático de metas sustantivas del Gobierno del Estado	Ascendente	Anual	81.64	No	0.00	0.00	-	-	0.00%	0.00%
						0.00	0.00	0.00	81.64		
C01 - Actividades de facilitación (apoyo) desarrolladas para el cumplimiento de metas de las áreas sustantivas	Porcentaje de cumplimiento programático de metas sustantivas de la institución	Ascendente	Semestral	15.45	No	13.63	0.00	-	-	0.00%	100.00%
						13.63	0.00	18.18	13.64		

Resumen de los avances en relación a las metas establecidas para el segundo trimestre:

- En el Programa **M001 - Gestión y Apoyo Institucional**, el avance presentado de las metas y objetivos a nivel Fin, es del **0.00%** con respecto a la meta programada anual.

Durante este período, el único componente que integra este programa presupuestario no tiene metas programadas en este trimestre.

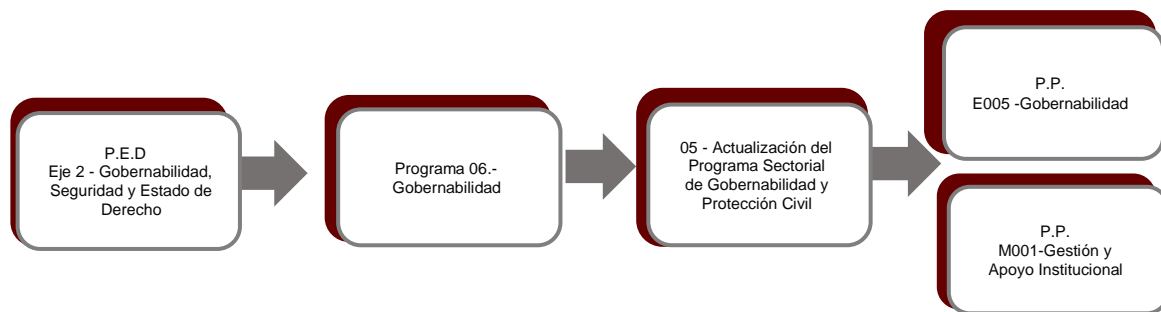
3.- La Representación del Gobierno del Estado en la Ciudad de México, cuenta con un presupuesto total modificado de **\$16,288,153.80** por tal motivo establece los siguientes montos para el desarrollo de dos programas presupuestarios:

- **E005 - Gobernabilidad**, el cual se desarrollará con 2 indicadores estratégicos y 1 de gestión para el logro de los objetivos, asignando para tal efecto un presupuesto modificado de \$9,982,310.34

Las rúbricas corresponden a los titulares de la Unidad de Asuntos Jurídicos y Dirección de Planeación y Normatividad Técnica.

- **M001 - Gestión y Apoyo Institucional**, el cual se desarrollará con 2 indicadores estratégicos y 1 de gestión para el logro de los objetivos, con un presupuesto modificado de \$6,305,843.46

Estos programas presupuestarios se encuentran alineados al Plan Estatal de Desarrollo 2016-2022 de la siguiente manera:



La **Representación del Gobierno del Estado en la Ciudad de México**, en el período del 1 de enero al 30 de junio de 2023, presenta el siguiente avance del cumplimiento de los programas con base en los indicadores aprobados en el Presupuesto de Egresos.

PROGRAMA PRESUPUESTARIO:	E005 – Gobernabilidad										
NIVEL MIR CON RESUMEN NARRATIVO	NOMBRE DEL INDICADOR	SENTIDO DEL INDICADOR	FREC. DE MEDICIÓN	META ANUAL PROGR.	ACUM. SI/ NO	METAS-AVANCE				AVANCE DE LA META PROGRAMADA	
						PROGRAMADO Y REALIZADO EN EL PERIODO				TRIM	ANUAL
						1er TRIM	2do TRIM	3er TRIM	4to TRIM		
F - Contribuir a garantizar un gobierno confiable, humanista, cercano a sus gobernados, conciliador y abierto al diálogo y la negociación, que atienda las demandas sociales y garantice la gobernabilidad, las libertades, la paz y armonía social, mediante la actualización e integración de normas, valores y consensos para lograr una democracia representativa, funcional, confiable y con diferentes esquemas de participación ciudadana.	Índice de Desarrollo Democrático de México	Ascendente	Anual	3,289.00	Si	0.00	0.00	-	-	0.00%	0.00%
						0.00	0.00	0.00	3,289.00		
P - El Estado de Quintana Roo hace valer los derechos ciudadanos y políticos, económicos y civiles, con la debida armonización de las leyes, estableciendo un gobierno que brinda espacios para la participación ciudadana	Índice de Democracia de los Ciudadanos en el Estado de Quintana Roo	Ascendente	Anual	3,845.00	Si	0.00	0.00	-	-	0.00%	0.00%
						0.00	0.00	0.00	3,845.00		

Las rúbricas corresponden a los titulares de la Unidad de Asuntos Jurídicos y Dirección de Planeación y Normatividad Técnica.

PROGRAMA PRESUPUESTARIO:	E005 – Gobernabilidad										
NIVEL MIR CON RESUMEN NARRATIVO	NOMBRE DEL INDICADOR	SENTIDO DEL INDICADOR	FREC. DE MEDICIÓN	META ANUAL PROGR.	ACUM. SI/ NO	METAS-AVANCE				AVANCE DE LA META PROGRAMADA	
						PROGRAMADO Y REALIZADO EN EL PERIODO				TRIM	ANUAL
						1er TRIM	2do TRIM	3er TRIM	4to TRIM		
C01 - Derechos humanos de los quintanarroenses promovidos proporcionando información y atención a la ciudadanía.	Porcentaje de personas de 13 a 60 años de edad que recibe información y atención en temas relacionados con el Registro Civil del Estado.	Ascendente	Mensual	100.00	Si	240.00	159.09	-	-	175.00%	178.79%
						130.00	90.90	116.66	75.00		

Resumen de los avances en relación a las metas establecidas para el segundo trimestre:

- En el Programa **E005 - Gobernabilidad**, el avance presentado de las metas y objetivos a nivel Fin, es del **0.00%** con respecto a la meta programada anual.

Durante este período, el único componente que integra este programa presupuestario reporta un avance del **175.00%** con respecto a la meta programada. La entidad refiere que: “se han capturado las cifras reales correspondientes a las variables numerador y denominador de acuerdo a la bitácora de atención, la cual representa un nivel de cumplimiento superior al programado, dado que no se consideraron las cifras reales al momento de la programación de la meta”.

PROGRAMA PRESUPUESTARIO:	M001 - Gestión y Apoyo Institucional										
NIVEL MIR CON RESUMEN NARRATIVO	NOMBRE DEL INDICADOR	SENTIDO DEL INDICADOR	FREC. DE MEDICIÓN	META ANUAL PROGR.	ACUM. SI/ NO	METAS-AVANCE				AVANCE DE LA META PROGRAMADA	
						PROGRAMADO Y REALIZADO EN EL PERIODO				TRIM	ANUAL
						1er TRIM	2do TRIM	3er TRIM	4to TRIM		
F - Contribuir a consolidar la Gestión para Resultados como un modelo de cultura organizacional, directiva y de gestión que permita la creación de valor público en la administración pública estatal., mediante acciones de facilitación para el cumplimiento de metas sustantivas	Índice General de Avance en Pbr SED	Descendente	Anual	14.00	Si	0.00	0.00	-	-	0.00%	0.00%
						0.00	0.00	0.00	14.00		

Las rúbricas corresponden a los titulares de la Unidad de Asuntos Jurídicos y Dirección de Planeación y Normatividad Técnica.

PROGRAMA PRESUPUESTARIO:		M001 - Gestión y Apoyo Institucional									
NIVEL MIR CON RESUMEN NARRATIVO	NOMBRE DEL INDICADOR	SENTIDO DEL INDICADOR	FREC. DE MEDICIÓN	META ANUAL PROGR.	ACUM. SI/ NO	METAS-AVANCE				AVANCE DE LA META PROGRAMADA	
						PROGRAMADO Y REALIZADO EN EL PERIODO				TRIM	ANUAL
						1er TRIM	2do TRIM	3er TRIM	4to TRIM		
P - La Administración Pública Estatal mejora la calidad del gasto público y promueve una adecuada rendición de cuentas	Porcentaje de cumplimiento programático de metas sustantivas del Gobierno del Estado	Ascendente	Anual	94.99	Si	0.00	0.00	-	-	0.00%	0.00%
						0.00	0.00	0.00	94.99		
C01 - Actividades de facilitación (apoyo) desarrolladas para el cumplimiento de metas de las áreas sustantivas	Porcentaje de cumplimiento programático de metas sustantivas de la institución	Ascendente	Trimestral	100.00	Si	0.00	0.00	-	-	0.00%	0.00%
						100.00	100.00	100.00	100.00		

Resumen de los avances en relación a las metas establecidas para el segundo trimestre:

- En el Programa **M001 - Gestión y Apoyo Institucional**, el avance presentado de las metas y objetivos a nivel Fin, es del **0.00%** con respecto a la meta programada anual.

Durante este período, el único componente que integra este programa presupuestario no reporta avances, a pesar de tener meta programada. La entidad puntualiza que: “debido a que se superaron los datos programados, no se alcanzó el semáforo verde en ningún componente y actividad”.

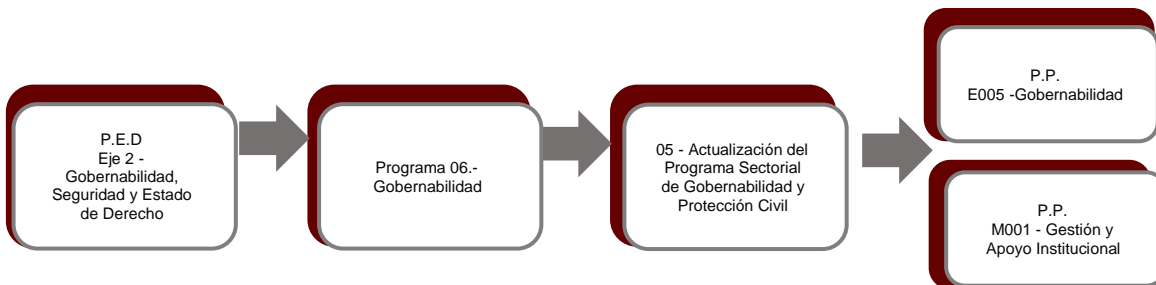
4.- El Archivo General del Estado de Quintana Roo, cuenta con un presupuesto total aprobado de **\$15,231,958.00** por tal motivo establece los siguientes montos para el desarrollo de dos programas presupuestarios:

- **E005 - Gobernabilidad**, el cual se desarrollará con 2 indicadores estratégicos y 1 de gestión para el logro de los objetivos, asignando para tal efecto un presupuesto aprobado de \$4,804,214.00

Las rúbricas corresponden a los titulares de la Unidad de Asuntos Jurídicos y Dirección de Planeación y Normatividad Técnica.

- **M001 - Gestión y Apoyo Institucional**, el cual se desarrollará con 2 indicadores estratégico y 1 de gestión para el logro de los objetivos, con un presupuesto aprobado de \$10,427,744.00

Estos programas presupuestarios se encuentran alineados al Plan Estatal de Desarrollo 2016-2022 de la siguiente manera:



El **Archivo General del Estado de Quintana Roo**, en el período del 1 de enero al 30 de junio de 2023, presenta el siguiente avance del cumplimiento de los programas con base en los indicadores aprobados en el Presupuesto de Egresos:

PROGRAMA PRESUPUESTARIO:		E005 – Gobernabilidad									
NIVEL MIR CON RESUMEN NARRATIVO	NOMBRE DEL INDICADOR	SENTIDO DEL INDICADOR	FREC. DE MEDICIÓN	META ANUAL PROGR.	ACUM. SI/ NO	METAS-AVANCE				AVANCE DE LA META PROGRAMADA	
						PROGRAMADO Y REALIZADO EN EL PERIODO				TRIM	ANUAL
						1er TRIM	2do TRIM	3er TRIM	4to TRIM		
F - Contribuir a garantizar un gobierno confiable, humanista, cercano a sus gobernados, conciliador y abierto al diálogo y a la negociación, que atienda las demandas sociales y garantice la gobernabilidad, las libertades, la paz y armonía social, mediante la actualización e integración de normas, valores y consensos para lograr una democracia representativa, funcional, confiable y con diferentes esquemas de participación ciudadana.	Índice de Desarrollo Democrático de México	Descendente	Anual	12.00	Si	0.00	0.00	-	-	0.00%	0.00%
						0.00	0.00	0.00	12.00		
P - Incrementar las garantías del Estado de Derecho haciendo valer los derechos ciudadanos, políticos, económicos y civiles, con la debida armonización de las leyes, estableciendo un gobierno que brinda espacios para la participación ciudadana.	Índice de Democracia de los Ciudadanos en el Estado de Quintana Roo	Descendente	Anual	3,845.00	Si	0.00	0.00	-	-	0.00%	0.00%
						0.00	0.00	0.00	3,845.00		

Las rúbricas corresponden a los titulares de la Unidad de Asuntos Jurídicos y Dirección de Planeación y Normatividad Técnica.

PROGRAMA PRESUPUESTARIO:		E005 – Gobernabilidad									
NIVEL MIR CON RESUMEN NARRATIVO	NOMBRE DEL INDICADOR	SENTIDO DEL INDICADOR	FREC. DE MEDICIÓN	META ANUAL PROGR.	ACUM. SI/ NO	METAS-AVANACE					
						PROGRAMADO Y REALIZADO EN EL PERIODO				AVANCE DE LA META PROGRAMADA	
						1er TRIM	2do TRIM	3er TRIM	4to TRIM	TRIM	ANUAL
C01 - Sistemas de Archivo del Gobierno del Estado Consolidados	Porcentaje de avance de los Sujetos Obligados del Gobierno del Poder Ejecutivo con Sistemas de Archivo Consolidados.	Ascendente	Trimestral	10.95	Si	10.95	10.95	0.00	0.00	100.00%	100.00%
						10.95	10.95	10.95	10.95		

Resumen de los avances en relación a las metas establecidas para el segundo trimestre:

- En el Programa **E005 - Gobernabilidad**, el avance presentado de las metas y objetivos a nivel Fin, es del **0.00%** con respecto a la meta programada anual.

Durante este período, el único componente que integra este programa reporta un avance del **100.00%** con respecto a la meta programada.

PROGRAMA PRESUPUESTARIO:		M001 - Gestión y Apoyo Institucional									
NIVEL MIR CON RESUMEN NARRATIVO	NOMBRE DEL INDICADOR	SENTIDO DEL INDICADOR	FREC. DE MEDICIÓN	META ANUAL PROGR.	ACUM. SI/ NO	METAS-AVANACE					
						PROGRAMADO Y REALIZADO EN EL PERIODO				AVANCE DE LA META PROGRAMADA	
						1er TRIM	2do TRIM	3er TRIM	4to TRIM	TRIM	ANUAL
F - Contribuir a consolidar la Gestión para Resultados como un modelo de cultura organizacional, directiva y de gestión que permita la creación de valor público en la administración pública estatal., mediante acciones de facilitación para el cumplimiento de metas sustantivas	Índice General de Avance en PbR SED	Ascendente	Anual	12.00	Si	0.00	0.00	-	-	0.00%	0.00%
						0.00	0.00	0.00	12.00		
P - El Estado de Quintana Roo hace valer los derechos ciudadanos y políticos, económicos y civiles, con la debida armonización de las Leyes, estableciendo un Gobierno que brinda espacios para la participación ciudadana.	Porcentaje de cumplimiento programático de metas sustantivas del Gobierno del Estado	Ascendente	Anual	3,845.00	Si	0.00	0.00	-	-	0.00%	0.00%
						0.00	0.00	0.00	3,845.00		
C01 - Actividades de facilitación (apoyo) desarrolladas para el cumplimiento de metas de las áreas sustantivas	Porcentaje de cumplimiento programático de metas sustantivas de la institución	Ascendente	Trimestral	100.00	Si	100.00	100.00	-	-	100.00%	100.00%
						100.00	100.00	100.00	100.00		

Las rúbricas corresponden a los titulares de la Unidad de Asuntos Jurídicos y Dirección de Planeación y Normatividad Técnica.

Resumen de los avances en relación a las metas establecidas para el segundo trimestre:

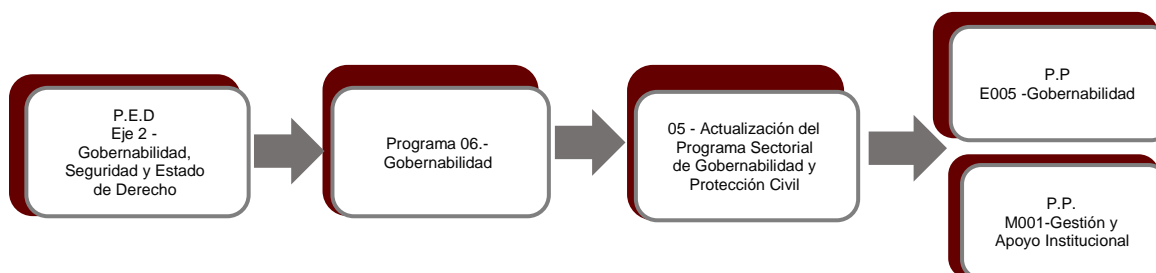
- En el Programa **M001 - Gestión y Apoyo Institucional**, el avance presentado de las metas y objetivos a nivel Fin, es del **0.00%** con respecto a la meta programada anual.

Durante este período, el único componente que integra este programa reporta un avance del **100.00%** respecto a las metas programadas.

5.- El Registro Público de la Propiedad y del Comercio del Estado de Quintana Roo, cuenta con un presupuesto total modificado de **\$49,628,322.14** por tal motivo establece los siguientes montos para el desarrollo de dos programas presupuestarios:

- **E005 - Gobernabilidad**, el cual se desarrollará con 2 indicadores estratégicos y 1 de gestión para el logro de los objetivos, asignando para tal efecto un presupuesto modificado de \$42,920,428.14
- **M001 - Gestión y Apoyo Institucional**, el cual se desarrollará con 2 indicadores estratégico y 1 de gestión para el logro de los objetivos, con un presupuesto modificado de \$6,707,894.00

Estos programas presupuestarios se encuentran alineados al Plan Estatal de Desarrollo 2016-2022 de la siguiente manera:



Las rúbricas corresponden a los titulares de la Unidad de Asuntos Jurídicos y Dirección de Planeación y Normatividad Técnica.

El Registro Público de la Propiedad y del Comercio del Estado de Quintana Roo, en el período del 1 de enero al 30 de junio de 2023, presenta el siguiente avance del cumplimiento de los programas con base en los indicadores aprobados en el Presupuesto de Egresos:

PROGRAMA PRESUPUESTARIO:		E005 - Gobernabilidad									
NIVEL MIR CON RESUMEN NARRATIVO	NOMBRE DEL INDICADOR	SENTIDO DEL INDICADOR	FREC. DE MEDICIÓN	METAS-AVANCE							
				META ANUAL PROGR.	ACUM. SI/ NO	PROGRAMADO Y REALIZADO EN EL PERIODO				AVANCE DE LA META PROGRAMADA	
						1er TRIM	2do TRIM	3er TRIM	4to TRIM	TRIM	ANUAL
F - Contribuir a establecer un gobierno confiable cercano a la gente, abierto al diálogo y conciliador que atienda las demandas ciudadanas y genere estabilidad y paz social, mediante la promoción de la participación ciudadana que incluya canales de comunicación y diálogo congruentes, cercanos a las y los quintanarroenses, a los gobiernos municipales y sector privado.	Índice de Desarrollo Democrático de México	Descendente	Anual	3,289.00	Si	0.00	0.00	-	-	0.00%	0.00%
						0.00	0.00	0.00	3,289.00		
P - El Estado de Quintana Roo hace valer los derechos ciudadanos y políticos, económicos y civiles, con la debida armonización con las leyes	Índice de democracia de los ciudadanos en el Estado de Quintana Roo.	Descendente	Anual	3,845.00	Si	0.00	0.00	-	-	0.00%	0.00%
						0.00	0.00	0.00	3,845.00		
C01 - Certeza jurídica otorgada a la ciudadanía que acude al Registro Público de la Propiedad y del Comercio	Porcentaje de actos jurídicos realizados	Descendente	Trimestral	77.77	Si	81.47	90.05	-	-	116.30%	111.99%
						75.78	77.42	77.50	80.44		

Resumen de los avances en relación a las metas establecidas para el segundo trimestre:

- En el Programa **E005 - Gobernabilidad**, el avance presentado de las metas y objetivos a nivel Fin, es del **0.00%** con respecto a la meta programada anual.

Durante este período, el único componente que integra este programa presupuestario reporta un avance del **116.30%** con respecto a la meta programada. La entidad comenta que: “el nivel de cumplimiento fue mayor a lo programado en 2023, en virtud de que se

Las rúbricas corresponden a los titulares de la Unidad de Asuntos Jurídicos y Dirección de Planeación y Normatividad Técnica.

incrementó la demanda de constancias registrales, derivado de una mayor fluidez en las operaciones del mercado inmobiliario en la zona norte del estado”.

PROGRAMA PRESUPUESTARIO:	M001 - Gestión y Apoyo Institucional										
NIVEL MIR CON RESUMEN NARRATIVO	NOMBRE DEL INDICADOR	SENTIDO DEL INDICADOR	FREC. DE MEDICIÓN	META ANUAL PROGR.	ACUM. SI/ NO	METAS-AVANACE				AVANCE DE LA META PROGRAMADA	
						PROGRAMADO Y REALIZADO EN EL PERIODO				TRIM	ANUAL
						1er TRIM	2do TRIM	3er TRIM	4to TRIM		
F - Contribuir a consolidar la Gestión para Resultados como un modelo de cultura organizacional, directiva y de gestión que permita la creación de valor público en la administración pública estatal., mediante acciones de facilitación para el cumplimiento de metas sustantivas	Índice General de Avance en PbR SED	Ascendente	Anual	14.00	Si	0.00	0.00	-	-	0.00%	0.00%
						0.00	0.00	0.00	14.00		
P - La Administración Pública Estatal mejora la calidad del gasto público y promueve una adecuada rendición de cuentas	Porcentaje de cumplimiento programático de metas sustantivas del Gobierno del Estado	Ascendente	Anual	9,500.00	Si	0.00	0.00	-	-	0.00%	0.00%
						0.00	0.00	0.00	9,500.00		
C01 - Actividades de facilitación (apoyo) desarrolladas para el cumplimiento de metas de las áreas sustantivas	Porcentaje de cumplimiento programático de metas sustantivas de la institución	Ascendente	Trimestral	100.00	Si	25.00	0.00	-	-	0.00%	25.00%
						100.00	100.00	100.00	100.00		

Resumen de los avances en relación a las metas establecidas para el segundo trimestre:

- En el Programa **M001 - Gestión y Apoyo Institucional**, el avance presentado de las metas y objetivos a nivel Fin, es del **0.00%** con respecto a la meta programada anual.

Durante este período, el único componente que integra este programa presupuestario no reporta avances, a pesar de tener meta programada. La entidad señala que: “en virtud de que tanto en el primer y segundo trimestre del presente ejercicio 2023, se ha superado significativamente las metas programadas de las actividades, este órgano registral tiene contemplado realizar modificaciones de metas programadas en el próximo trimestre (julio - septiembre) 2023, con la previa autorización de la SEFIPLAN, ya que hay una tendencia a la alta de la demanda de trámites y servicios registrales con respecto al año pasado y

Las rúbricas corresponden a los titulares de la Unidad de Asuntos Jurídicos y Dirección de Planeación y Normatividad Técnica.

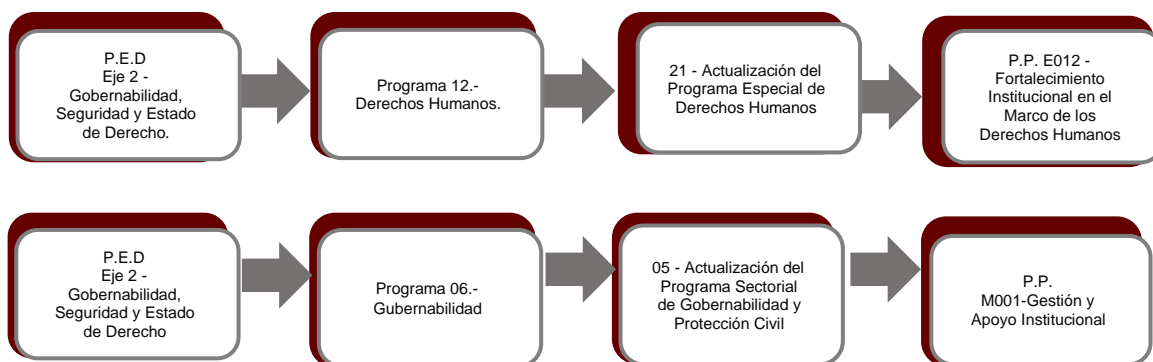
se requiere una programación actualizada y acorde a las necesidades de los contribuyentes”.

6.- La Comisión de Búsqueda de Personas del Estado de Quintana Roo, cuenta con un presupuesto de cuenta con un presupuesto total modificado de **\$25,888,606.33** por tal motivo establece los siguientes montos para el desarrollo de dos programas presupuestarios:

- **E012 - Fortalecimiento Institucional en el Marco de los Derechos Humanos**, el cual se desarrollará con 2 indicadores estratégicos y 1 de gestión para el logro de los objetivos, asignando para tal efecto un presupuesto modificado de \$22,739,455.33

- **M001 - Gestión y Apoyo Institucional**, el cual se desarrollará con 2 indicadores estratégico y 1 de gestión para el logro de los objetivos, con un presupuesto modificado de \$3,149,151.00

Estos programas presupuestarios se encuentran alineados al Plan Estatal de Desarrollo 2016-2022 de la siguiente manera:



Las rúbricas corresponden a los titulares de la Unidad de Asuntos Jurídicos y Dirección de Planeación y Normatividad Técnica.

La **Comisión de Búsqueda de Personas del Estado de Quintana Roo**, en el período del 1 de enero al 30 de junio de 2023, presenta el siguiente avance del cumplimiento de los programas con base en los indicadores aprobados en el Presupuesto de Egresos:

PROGRAMA PRESUPUESTARIO:		E012 - Fortalecimiento Institucional en el Marco de los Derechos Humanos									
NIVEL MIR CON RESUMEN NARRATIVO	NOMBRE DEL INDICADOR	SENTIDO DEL INDICADOR	FREC. DE MEDICIÓN	META ANUAL PROGR.	ACUM. SI/ NO	METAS-AVANCE				AVANCE DE LA META PROGRAMADA	
						PROGRAMADO Y REALIZADO EN EL PERIODO				TRIM	ANUAL
						1er TRIM	2do TRIM	3er TRIM	4to TRIM		
F - Contribuir a Garantizar el respeto y el pleno ejercicio de los derechos humanos, en corresponsabilidad con los ciudadanos, mediante la creación de mecanismos e implementación de políticas públicas.	Plataforma de Seguimiento a la Armonización Normativa de los Derechos Humanos	Ascendente	Anual	86.00	NO	0.00	0.00	-	-	0.00%	0.00%
						0.00	0.00	0.00	86.00		
P- Las Servidoras y Servidores Públicos del Gobierno del Estado de Quintana Roo cuentan con un Marco Normativo fortalecido y armonizado en la búsqueda de personas desaparecidas que dignifica el Estado de Derecho.	Porcentaje Nacional según el número de servidoras y servidores públicos que participaron en los eventos de formación, promoción de la cultura y difusión de los derechos humanos en el Estado de Quintana Roo	Ascendente	Anual	1.63	NO	0.00	0.00	-	-	0.00%	0.00%
						0.00	0.00	0.00	1.63		
C01 - Personas reportadas desaparecidas, localizadas.	Porcentaje de Personas localizadas por la Comisión de Búsqueda de Personas del Estado de Quintana Roo.	Ascendente	Trimestral	100.00	Si	60.55	58.87	-	-	58.87%	59.63%
						100.00	100.00	100.00	100.00		

Resumen de los avances en relación a las metas establecidas para el segundo trimestre:

- En el Programa **E012 - Fortalecimiento Institucional en el Marco de los Derechos Humanos**, el avance presentado de las metas y objetivos a nivel Fin, es del **0.00%** con respecto a la meta programada anual.

Las rúbricas corresponden a los titulares de la Unidad de Asuntos Jurídicos y Dirección de Planeación y Normatividad Técnica.

Durante este período, el único componente que integra este programa presupuestario reporta un avance del **58.87%** con respecto a la meta programada. La entidad comenta que: “este indicador mide el total de las personas localizadas por la Comisión de Búsqueda de Personas del Estado de Quintana Roo en coordinación con la fiscalía general del Estado, teniendo en este trimestre un porcentaje de cumplimiento del 59.62 por ciento.”

PROGRAMA PRESUPUESTARIO:	M001 - Gestión y Apoyo Institucional										
NIVEL MIR CON RESUMEN NARRATIVO	NOMBRE DEL INDICADOR	SENTIDO DEL INDICADOR	FREC. DE MEDICIÓN	META ANUAL PROGR.	ACUM. SI/NO	METAS-AVANCE				AVANCE DE LA META PROGRAMADA	
						PROGRAMADO Y REALIZADO EN EL PERIODO				TRIM	ANUAL
						1er TRIM	2do TRIM	3er TRIM	4to TRIM		
F - Contribuir a consolidar la Gestión para Resultados como un modelo de cultura organizacional, directiva y de gestión que permita la creación de valor público en la administración pública estatal., mediante acciones de facilitación para el cumplimiento de metas sustantivas	Índice General de Avance en PbR SED	Ascendente	Anual	14.00	Si	0.00	0.00	-	-	0.00%	0.00%
						0.00	0.00	0.00	14.00		
P - La Administración Pública Estatal mejora la calidad del gasto público y promueve una adecuada rendición de cuentas	Porcentaje de cumplimiento programático de metas sustantivas del Gobierno del Estado	Ascendente	Anual	958.00	Si	0.00	0.00	-	-	0.00%	0.00%
						0.00	0.00	0.00	958.00		
C01 - Actividades de facilitación (apoyo) desarrolladas para el cumplimiento de metas de las áreas sustantivas	Porcentaje de cumplimiento programático de metas sustantivas de la institución	Ascendente	Trimestral	100.00	Si	0.00	0.00	-	-	0.00%	0.00%
						0.00	0.00	0.00	100.00		

Resumen de los avances en relación a las metas establecidas para el segundo trimestre:

- En el Programa **M001 - Gestión y Apoyo Institucional**, el avance presentado de las metas y objetivos a nivel Fin, es del **0.00%** con respecto a la meta programada anual.

Durante este período, el único componente que integra este programa no reporta metas programadas durante este trimestre.

Cabe señalar, que el análisis realizado a la información programática que presentó la Entidad, se efectuó a los indicadores del nivel Fin, Propósito y Componente.

Las rúbricas corresponden a los titulares de la Unidad de Asuntos Jurídicos y Dirección de Planeación y Normatividad Técnica.

CONCLUSIONES:

La información presentada por la **Secretaría de Gobierno**, refleja el avance y cumplimiento de los programas con base en indicadores al 30 de junio de 2023. En cada uno de los apartados se emite el resultado del análisis que este Órgano Fiscalizador realiza en función a la información proporcionada.

Es importante aclarar, que este análisis no constituye una auditoría basada en los procesos sistemáticos que la caracterizan en cuanto a la planeación y la evaluación del control interno y de riesgos. La responsabilidad de la ASEQROO consistió en analizar la información presentada por la entidad fiscalizable e informar de los resultados a la Legislatura del Estado a través de la Comisión de Hacienda, Presupuesto y Cuenta, en los términos del artículo 14 de la Ley de Fiscalización y Rendición de Cuentas del Estado de Quintana Roo; reservando la opinión en este momento en cuanto a la razonabilidad de las cifras presentadas.

M. EN AUD. MANUEL PALACIOS HERRERA
Auditor Superior del Estado de Quintana Roo